


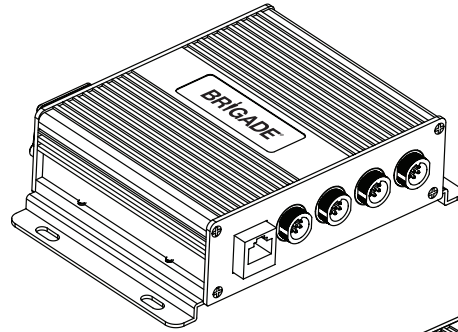


**IP-EM4 und IP-EM8**

STOSSFESTIGKEIT:	150G
VIBRATIONSFESTIGKEIT:	2.3G
IP-KLASSE VON PON SWITCH:	IP30
BETRIEBSTEMPERATUR:	-40° bis +70°C
LAGERTEMPERATUR:	-40° bis +85°C
GENEHMIGT NACH NORMEN:	CE - (Richtlinie: 2014/30/EU EN 55032:2012+AC:2013 / EN 55024:2010+A1:2015) FCC (47 CFR Abschnitt 15, Unterabschnitt B) Industry Canada (ICES-003) RoHS2. WEEE
BETRIEBSSPANNUNG:	12 V DC / 24 V DC
LEISTUNGS-AUFNAHME:	≤3 W (PON Nur Switch)
AUSGANGSSPANNUNG (PRO KANAL):	12 V DC nominal
AUSGANGSLEISTUNG (PRO KANAL):	7 W max.
GEHÄUSEMATERIAL:	Aluminium/Stahl/PC
BESCHICHTUNG:	Schwarz

# PON Switches

## Kurzanleitung



**IP-EM4**

VIDEOEINGÄNGE:	4 x IP-Kameras
LAN-ANSCHLUSS:	1 x 10/100M
GEWICHT NACH MONTAGE:	950 Gramm
GESAMT-ABMESSUNGEN: (B X H X T)	149 x 43,5 x 127 mm
SICHERUNG:	7,5 A

**IP-EM8**

VIDEOEINGÄNGE:	8 x IP-Kameras
LAN-ANSCHLUSS:	1 x 1000M
GEWICHT NACH MONTAGE:	1142 Gramm
GESAMT-ABMESSUNGEN: (B X H X T)	174 x 54 x 129,5 mm
SICHERUNG:	15 A

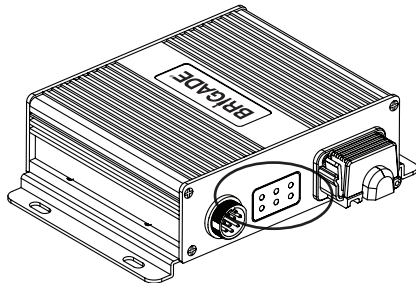
Der PON-Switch ermöglicht den Anschluss von mehreren IP-Kameras an einen MDR.

(Informationen über MDR-Sicherungen finden Sie im MDR-Installationshandbuch.)

Teil Nr. 6015

IP-EM4/8-IG

### 4-PORT UND 8-PORT PON SWITCHES

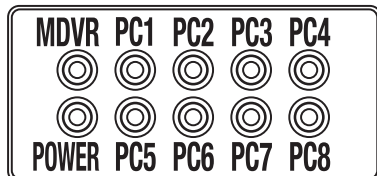
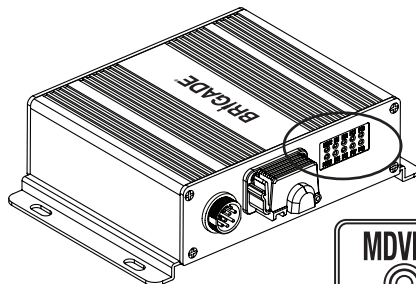


**IP-EM4**

- Erhöht die Kapazität unter Hinzufügung von bis zu zwei Kanälen für den MDR-504 und von bis zu vier Kanälen für den MDR-508 durch Ermöglichung eines Einsatzes von IP-Kameras
- VBV-Typ-Verbindungsbuchse (6-polig)
- LED-Statusanzeigen für Stromversorgung, Videoeingänge und MDR-Anschlüsse

Packungsinhalt:	• 1 x IP-EM-PC - Stromkabel
• 1 x IP-EM4-SW - 4-Port-Switch	• 1 x IP-EM4/8-IG - Installationshandbuch
• 1 x IP-EC-1 - Ethernetkabel - 1 Meter	

- Optionales Zubehör:
- IP-EC-5 - Ethernetkabel - 5 Meter



**LED -Statusanzeige**

STROM / PWR  
IPC1 ~ IPC8 IP

MDVR

**Beschreibung**

Rote LED  
Grüne LED  
Langsam blinkend: IP-Kamera verbindet sich mit MDR.  
Schnell blinkend: IP-Kamera kommuniziert mit MDR.  
AUS: IP-Kamera ist nicht angeschlossen.  
EIN: IP-Kamera ist angeschlossen, aber keine Kommunikation mit MDR.  
Grüne LED  
Langsam blinkend: Datenverbindung wird hergestellt.  
Schnell blinkend: IP-Kamera kommuniziert mit MDR.  
AUS: IP-Kamera ist nicht angeschlossen.  
EIN: MDR ist angeschlossen, aber keine Datenübertragung.

**IP-EM8**

- Erweitert die Kapazität des MDR-508 unter Hinzufügung von bis zu 8 Kanälen durch Ermöglichung eines Einsatzes von IP-Kameras
- VBV-Typ-Verbindungsbuchse (6-polig)
- LED-Statusanzeigen für Stromversorgung, Videoeingänge und MDR-Anschlüsse

Packungsinhalt:	• 1 x IP-EM8-SW - 8-Port-Switch	• 1 x IP-EM-PC - Stromkabel
• 1 x IP-EC-1 - Ethernetkabel - 1 Meter	• 1 x IP-EM4/8-IG - Installationshandbuch	

- Optionales Zubehör:
- IP-EC-5 - Ethernetkabel - 5 Meter